


2017年4月23日 オープンを迎える 高松市屋島競技場

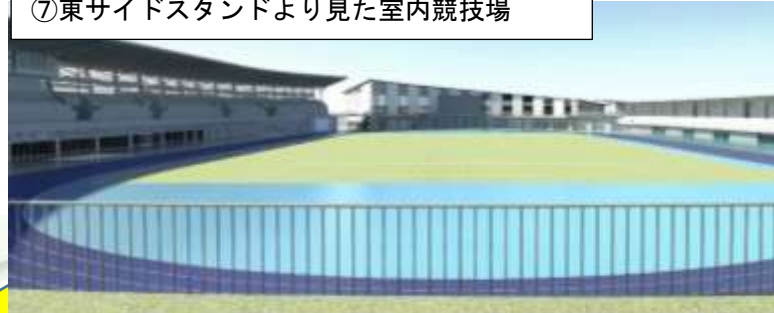
⑤北西階段より見た競技場



⑥室内競技場(直走路)



⑦東サイドスタンドより見た室内競技場




④室内競技場(曲走路)



⑧エントランスホール



②西サイドスタンドより見たタンド



③東より見た室内競技場



①南西入口より見た競技場



高松市屋島競技場を使用して大会を行う場合の申合せ事項

①各学校の待機場所は、競技場のバックスタンドとバックスタンド裏側を使用する。

②招集場所は、競技場の北東隅に設ける。

③アップ場所は、原則補助競技場を使用することとし、スパイク使用は、室内競技場のみとする。

④バスの出入りは、競技場東南側の入り口を使用する。



⑤審判員の駐車場は、競技場の北側を使用し、西側より詰めて駐車する。

⑥一般の方の応援場所は、競技場のメインスタンドを使用する。

⑦自転車置場は、競技場南側の駐車場を使用する。

- ① 100m、200m、ハードル種目等の風の影響を受けやすい種目については、状況に応じてバックスタンド側走路（東から西に向かって走る）を積極的に使用する。（公認）
- ② 室内競技場を大会時のアップで使用する場合は、トラック種目参加者が直走路（東から西に向かって走る一方通行）を使用し、フィールド種目参加者が各種目のエリアを使用する。ただし、リレーは曲走路を使用する。